



ТЕРРИТОРИАЛЬНЫЙ ОРГАН  
ФЕДЕРАЛЬНОЙ СЛУЖБЫ  
ГОСУДАРСТВЕННОЙ СТАТИСТИКИ  
ПО СМОЛЕНСКОЙ ОБЛАСТИ

# ДЕЯТЕЛЬНОСТЬ АВТОМОБИЛЬНОГО ТРАНСПОРТА

2023 г.

# СОДЕРЖАНИЕ

Деятельность грузового автомобильного транспорта	3
Деятельность пассажирского автомобильного транспорта	7
Дорожно-транспортные происшествия	11

1

Деятельность грузового  
автомобильного транспорта

# ДЕЯТЕЛЬНОСТЬ ГРУЗОВОГО АВТОМОБИЛЬНОГО ТРАНСПОРТА\*

СМОЛЕНСКСТАТ

2023 г., в % к соответствующему месяцу предыдущего года

## Перевозки грузов

**5 506,5** ТЫС. ТОНН

**92,7%**

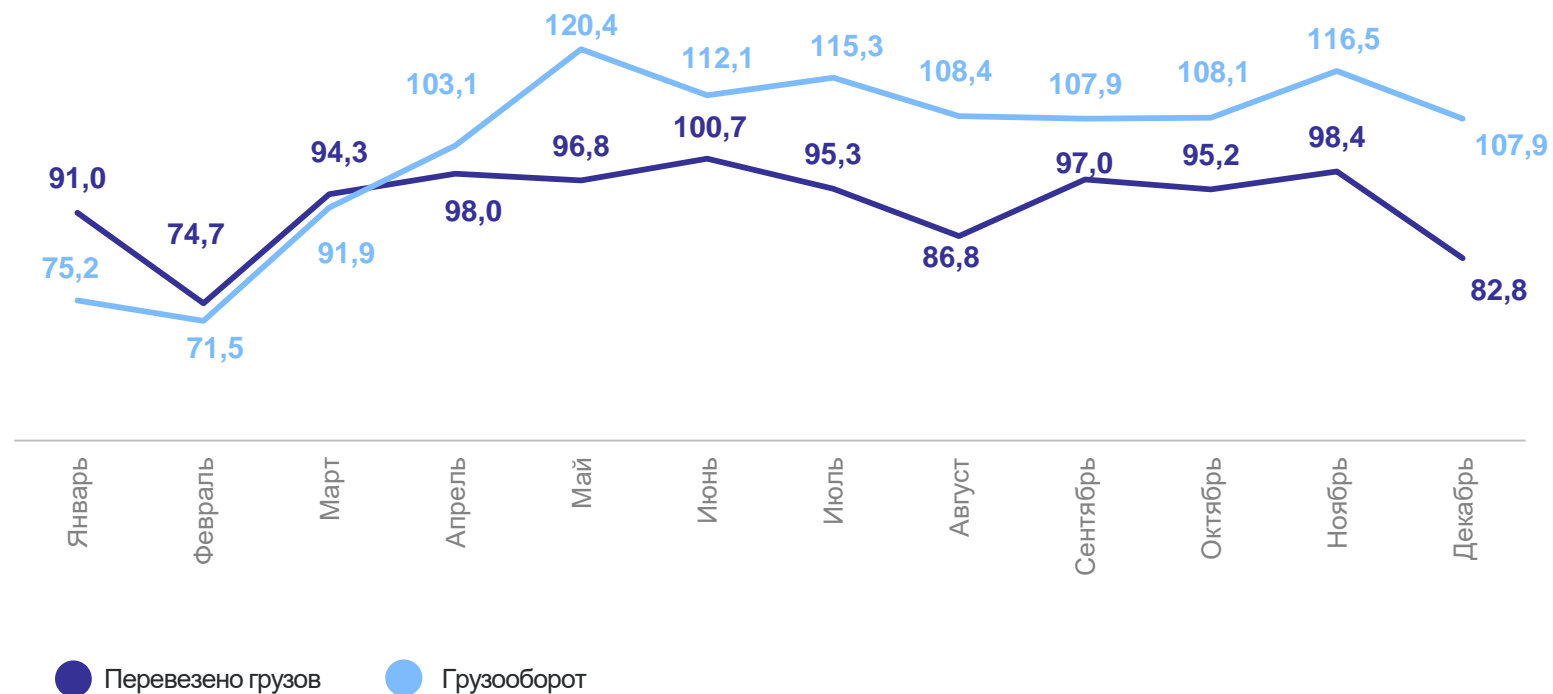
к 2022 г.

## Грузооборот

**4 715,6** МЛН Т. КМ

**101,8%**

к 2022 г.



\*По организациям всех видов экономической деятельности, не относящимся к субъектам малого предпринимательства, с численностью работающих более 15 человек (включая средние организации).

# ГРУЗОВЫЕ ПЕРЕВОЗКИ, ВЫПОЛНЕННЫЕ АВТОМОБИЛЬНЫМ ТРАНСПОРТОМ НА КОММЕРЧЕСКОЙ ОСНОВЕ\*

СМОЛЕНСКСТАТ

2023 г.

Перевозки грузов, выполненные на коммерческой основе

**2 438,5** тыс. тонн

**85,2%**

к 2022 г.

Доля в общем объеме грузоперевозок

**44,3%**

**-3,9%**

к 2022 г.



\*По организациям всех видов экономической деятельности, не относящимся к субъектам малого предпринимательства, с численностью работающих более 15 человек (включая средние организации).

# ГРУЗОБОРОТ, ВЫПОЛНЕННЫЙ АВТОМОБИЛЬНЫМ ТРАНСПОРТОМ НА КОММЕРЧЕСКОЙ ОСНОВЕ\*

2023 г.

СМОЛЕНСКСТАТ

Грузооборот, выполненный на коммерческой основе

**4 354,8** млн т. км

**102,1%**

к 2022 г.

Доля в общем объеме грузооборот

**92,3%**

**+0,2%**

к 2022 г.



\*По организациям всех видов экономической деятельности, не относящимся к субъектам малого предпринимательства, с численностью работающих более 15 человек (включая средние организации).

## 2

## Деятельность пассажирского автомобильного транспорта

# ДЕЯТЕЛЬНОСТЬ ПАССАЖИРСКОГО АВТОМОБИЛЬНОГО ТРАНСПОРТА

СМОЛЕНСКСТАТ

2023 г., в % к соответствующему месяцу предыдущего года

## Перевозки пассажиров

**33,4** млн человек

**109,3%**

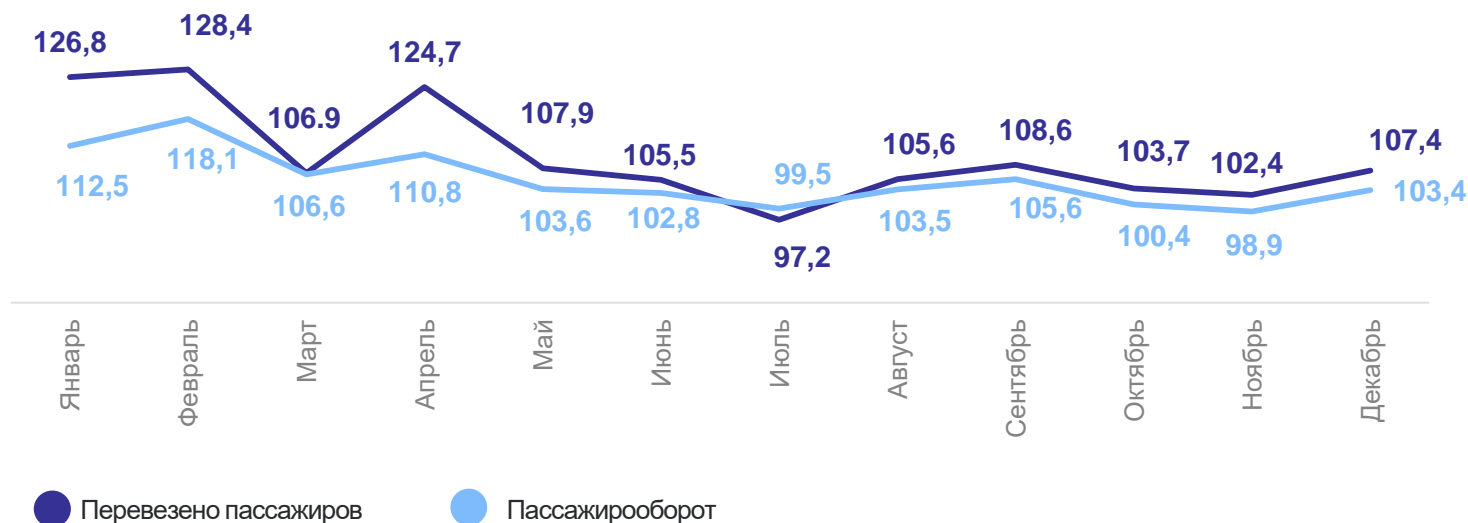
к 2022 г.

## Пассажирооборот

**306,1** млн пасс. км

**105,0%**

к 2022 г.





# ПАССАЖИРСКИЕ ПЕРЕВОЗКИ, ВЫПОЛНЕННЫЕ СУБЪЕКТАМИ ТРАНСПОРТНОЙ ДЕЯТЕЛЬНОСТИ

2023 г.

СМОЛЕНСКСТАТ

## Перевозки пассажиров

**33,4** млн человек

**109,3%**

к 2022 г.

Юридические лица, включая малые предприятия

**7,6** млн человек

**88,9%**

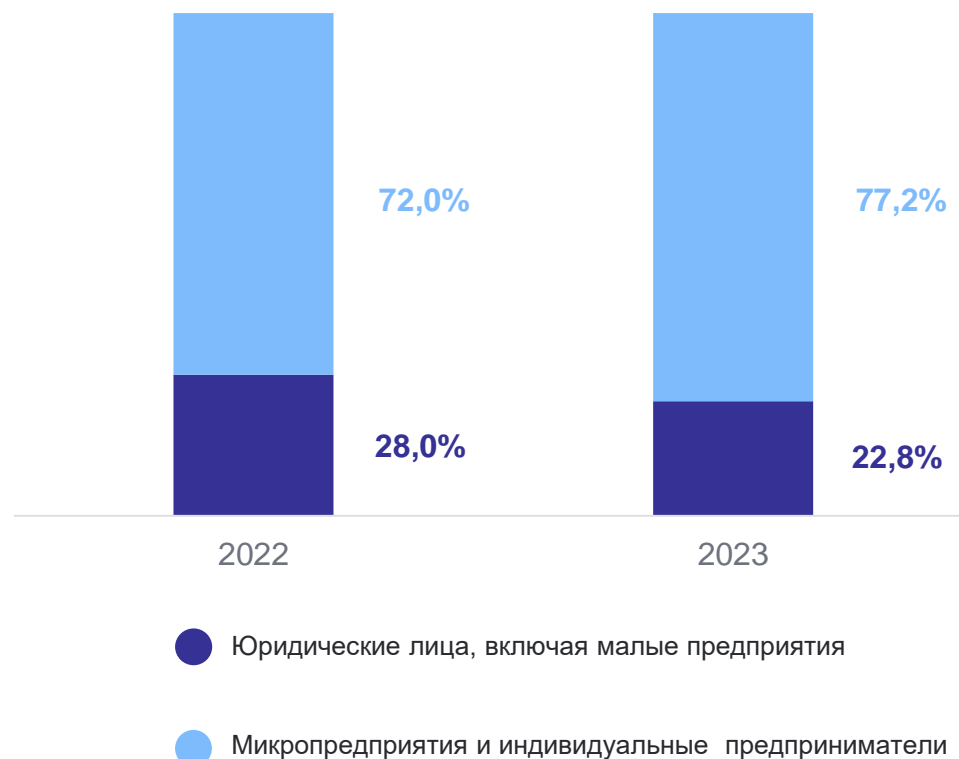
к 2022 г.

Микропредприятия и индивидуальные предприниматели

**25,8** млн человек

**117,3%**

к 2022 г.



# ПАССАЖИРООБОРОТ, ВЫПОЛНЕННЫЙ СУБЪЕКТАМИ ТРАНСПОРТНОЙ ДЕЯТЕЛЬНОСТИ

2023 г.

СМОЛЕНСКСТАТ

## Пассажирооборот

**306,1** млн человек

**105,0%**

к 2022 г.

Юридические лица, включая  
малые предприятия

**107,9** млн человек

**105,2%**

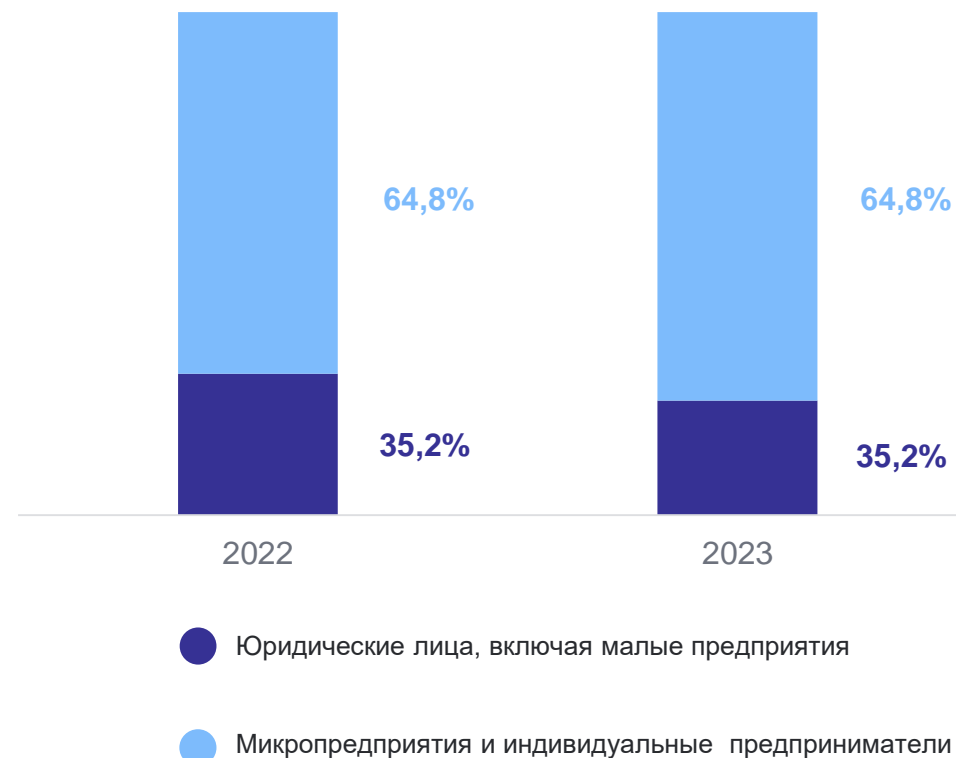
к 2022 г.

Микропредприятия и индивидуальные  
предпринимателями

**198,2** млн человек

**104,9%**

к 2022 г.



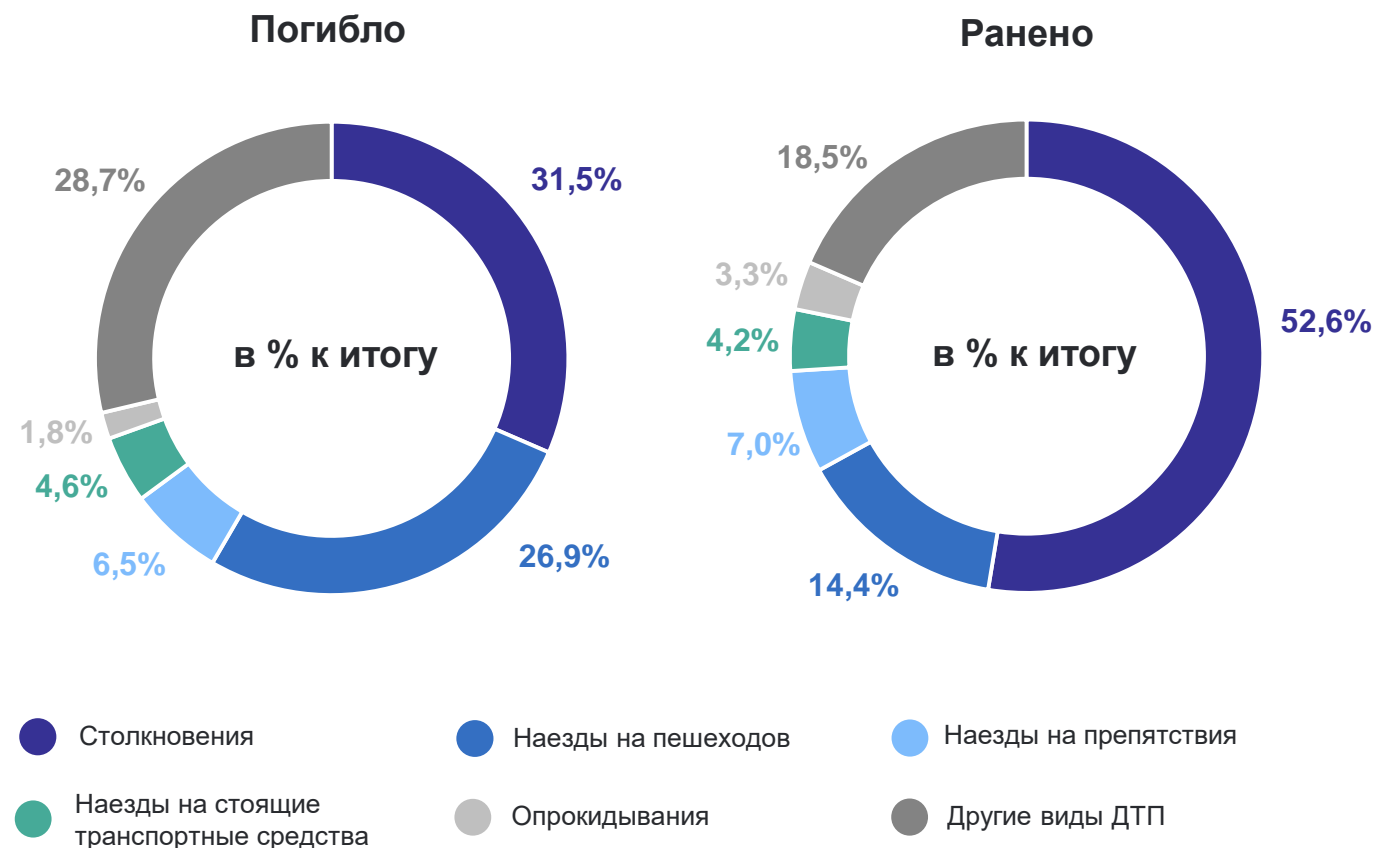
3

**Дорожно-транспортные  
происшествия**

# ДОРОЖНО-ТРАНСПОРТНЫЕ ПРОИСШЕСТВИЯ (ДТП) ПО ВИДАМ И ПОСТРАДАВШИЕ В НИХ\*

2023 г.

СМОЛЕНСКСТАТ



\*По данным УГИБДД УМВД России по Смоленской области.  
Сведения о дорожно-транспортных происшествиях, в которых погибли или были ранены люди.

# ДОРОЖНО-ТРАНСПОРТНЫЕ ПРОИСШЕСТВИЯ (ДТП) ПО КАТЕГОРИЯМ ПОСТРАДАВШИХ УЧАСТНИКОВ\*

2023 г.

СМОЛЕНСКСТАТ

## Количество ДТП\*\*

**8 009** единиц

**102,2%**

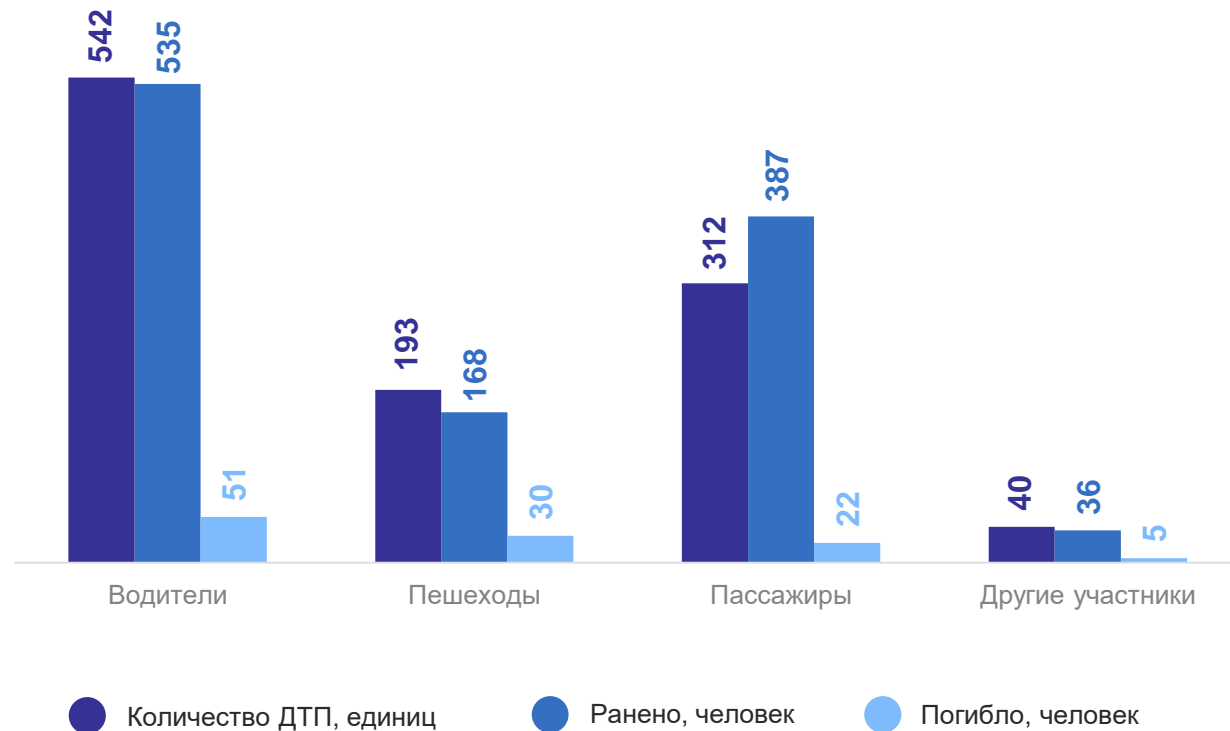
к 2022 г.

Доля ДТП с пострадавшими участниками

**11,6%**

**+1,0%**

к 2022 г.



\*По данным УГИБДД УМВД России по Смоленской области.

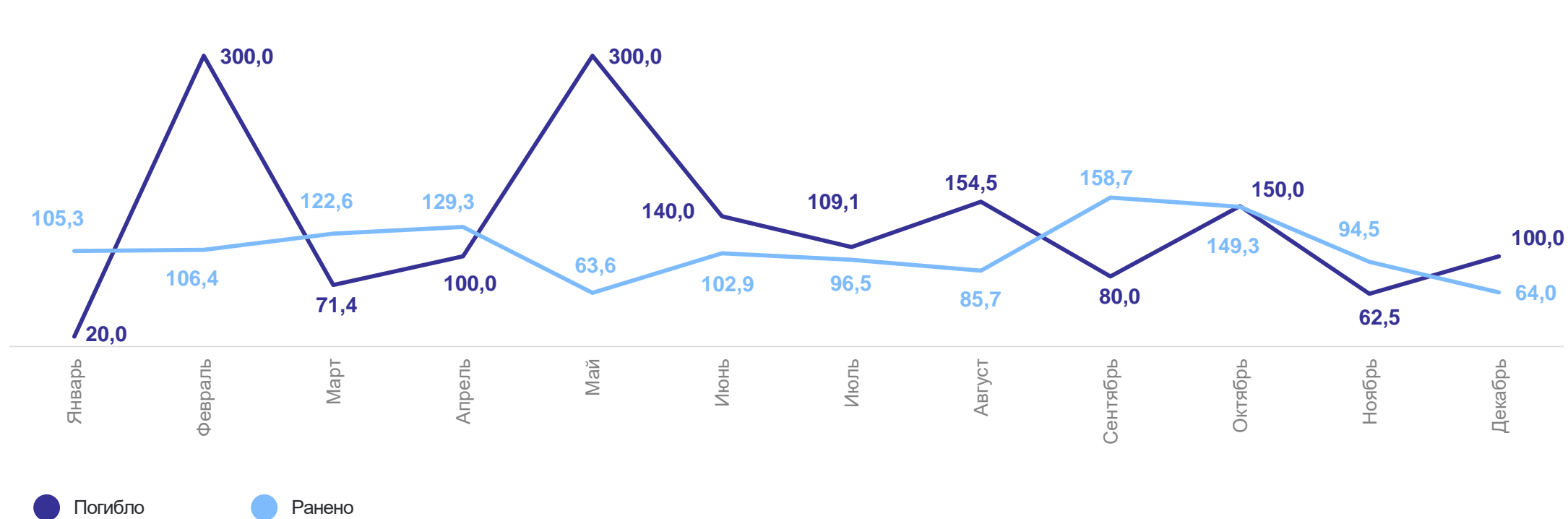
Сведения о дорожно-транспортных происшествиях, в которых погибли или были ранены люди.

\*\*Общее количество дорожно-транспортных происшествий с материальным ущербом и с пострадавшими участниками.

# ДИНАМИКА ДОРОЖНО-ТРАНСПОРТНЫХ ПРОИСШЕСТВИЙ\*

СМОЛЕНСКСТАТ

2023 г., в % к соответствующему месяцу предыдущего года



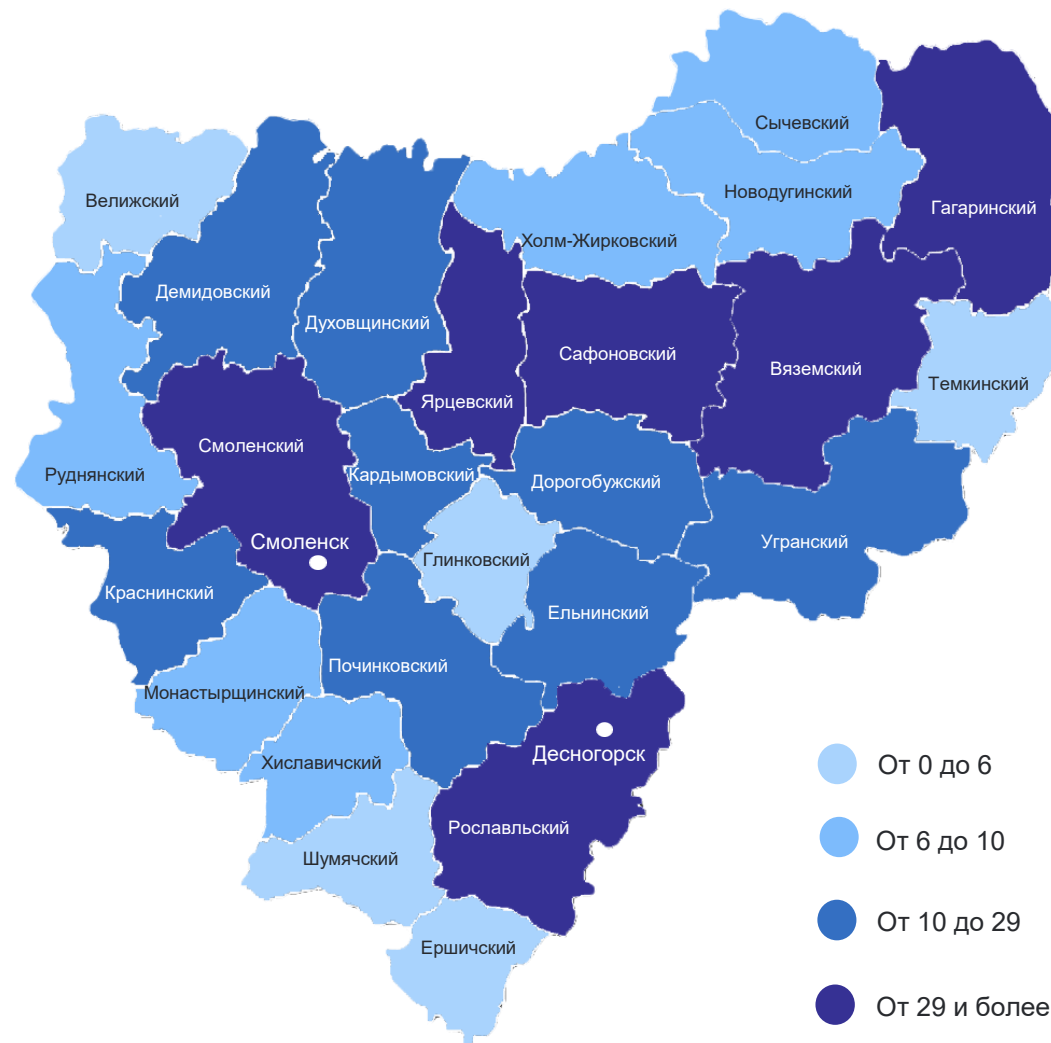
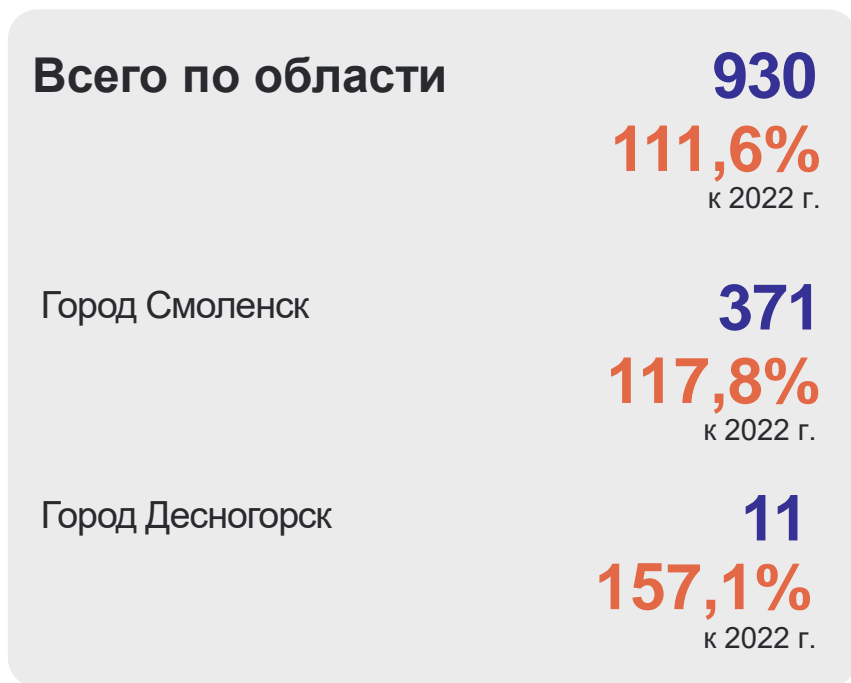
\*По данным УГИБДД УМВД России по Смоленской области.

Сведения о дорожно-транспортных происшествиях, в которых погибли или были ранены люди.

# ДОРОЖНО-ТРАНСПОРТНЫЕ ПРОИСШЕСТВИЯ (ДТП) ПО МУНИЦИПАЛЬНЫМ РАЙОНАМ И ГОРОДСКИМ ОКРУГАМ\*

2023 г., единиц

СМОЛЕНСКСТАТ



\*По данным УГИБДД УМВД России по Смоленской области.  
Сведения о дорожно-транспортных происшествиях, в которых погибли или были ранены люди.